


Éléments de bilan des travaux conduits avec les établissements en 2007

Hélène Méchoulam, Adjointe au responsable du projet IPERU




Rappel du périmètre

- 107 établissements à dominante scientifique ou pluridisciplinaire
- Le périmètre de repérage pour chaque établissement est administratif : les **laboratoires** (pas les chercheurs) Cf. *mémento 2007*
- 3 corpus étaient mobilisés : publications, brevets, participations au PCRD pour la construction d'indicateurs portant exclusivement, en 2007, sur les sciences de la matière et de la vie.
- En 2007 on était en phase pilote. (En 2008 aussi)




Bilan sur les brevets

- Rappel concernant l'organisation : en 2007, l'**OST repérait**, les établissements vérifiaient, par l'intermédiaire d'une interface de visualisation.
- Périmètre :
 - demandes de brevets à l'INPI et l'OEB
 - publiées entre 2003 et 2006
 - pour lesquelles l'établissement est déposant (ou co-déposant) initial
 - dédoublement entre les demandes PCT (WO) et les demandes européennes (EP)
- Statistiques sur les suites données aux réclamations
- [voir présentation relative à la base des brevets](#)




Bilan sur les PCRD

- Rappel concernant l'organisation : en 2007, l'**OST repérait**, les établissements vérifiaient, par l'intermédiaire d'une interface de visualisation.
- Périmètre :
 - FP4 à FP6
 - Statut : *Execution et Completed*
- Statistiques sur les suites données aux réclamations
- [voir présentation relative à la base des PCRD](#)



Bilan sur les publications

- Rappel concernant l'organisation :
 - Compte tenu des adresses ([voir présentation relative à la base des publications](#))
 - les établissements repèrent leurs publications par le biais d'une interface de repérage.
(Donc il n'existe pas un nombre de publications « selon l'OST », et un nombre « selon l'établissement ».
L'OST se repose sur les repérages des établissements.)
- L'interface avait été ouverte près de deux mois (mars/avril pour les établissements des vagues B et C puis mai/juin pour les vagues A et D)
- Le repérage portait sur les publications des années 2003 à 2005 (incomplète, il manquait une proportion variable selon le type de document. Sur toute la base, on peut l'estimer à un peu plus de 10 %).
- Parmi les 107 établissements concernés en 2007, seuls 6 n'ont pas effectué le repérage
- 5 établissements ont signalé s'être trompés dans le repérage (2 ont repéré sur un périmètre trop large, 3 sur un périmètre trop restreint)




Bilan sur les publications (suite)

- Explications d'écart signalés :
 - Couverture de la base
 - Filtres sur le type de document :
 - On fait repérer sur tous les types de document
 - On calcule les indicateurs sur Article, Letter, Review
 - Cas des co-publications internes à l'établissement (i.e. co-publication entre plusieurs laboratoires de l'établissement)
- (Ne pas confondre
- Nombre de lignes d'adresses
 - Et nombre de publications)



Documents accessibles sur le site web de l'OST

- Déroulement du chantier 2007
- Mémento vagues 2007
- Liste des établissements pour vagues 2007
- Diaporama de la réunion de présentation du 29/01/2007
- Mémento 2008



MERCI DE VOTRE ATTENTION

Contact avec l'équipe IPERU :
iperu@obs-ost.fr