

Présentation de l'interface de repérage

29 janvier 2007

But de l'interface de repérage (Version 2)

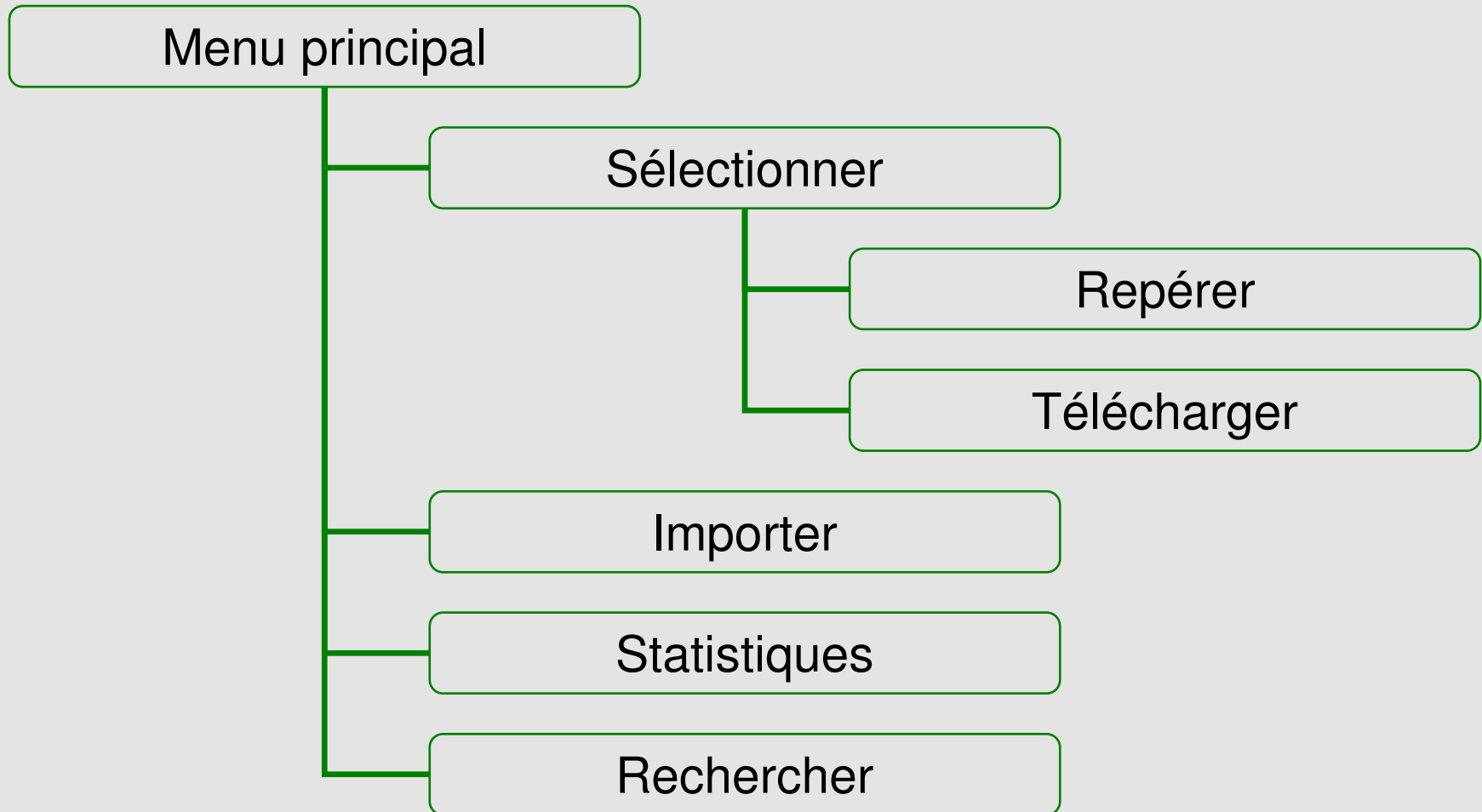
Mettre à disposition une application Internet permettant :

- De sélectionner un périmètre d'adresses
- D'effectuer le repérage des adresses soit en ligne, soit en téléchargeant un fichier.
- D'effectuer des statistiques sur les repérages effectués

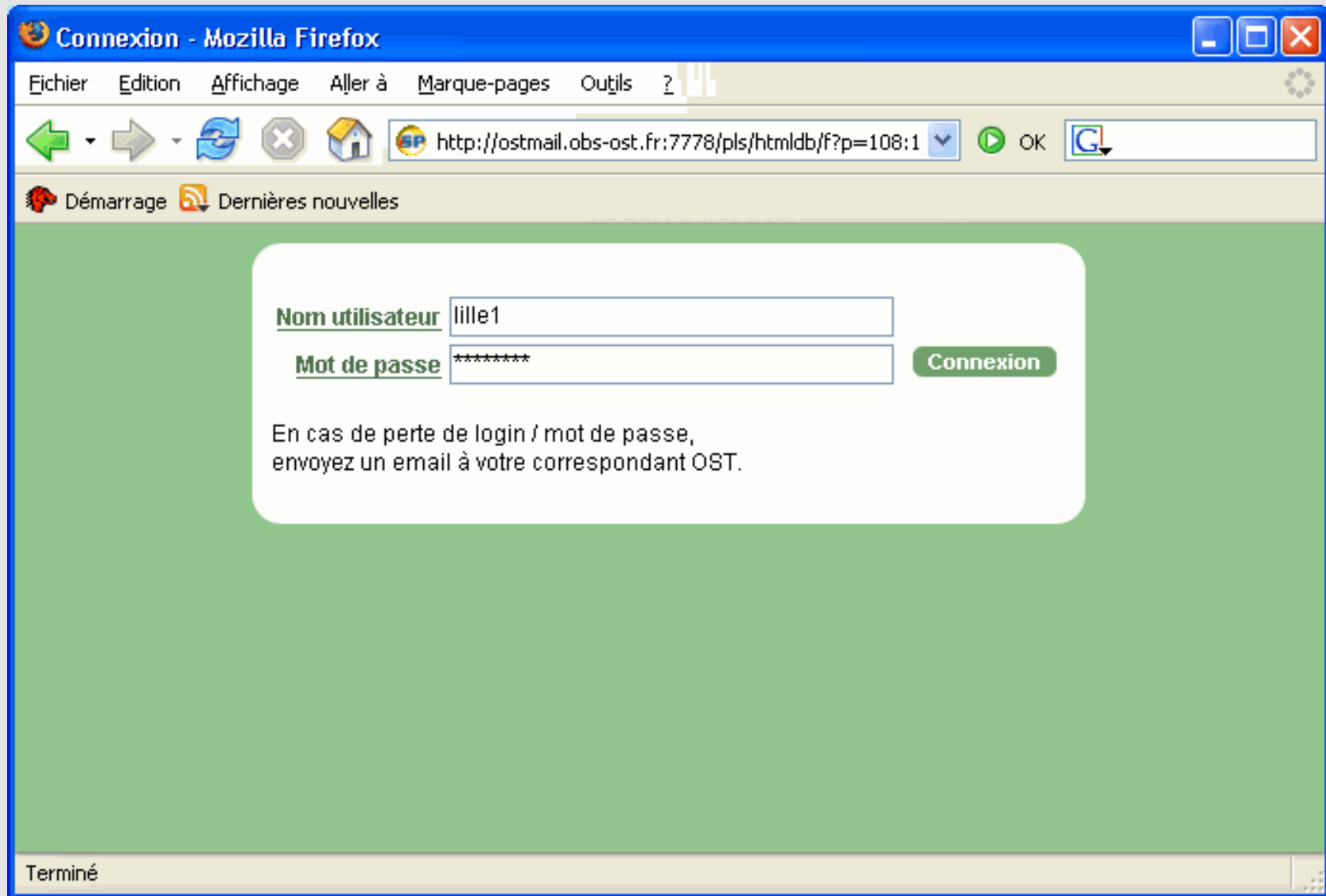
Préconisations

- Navigateurs Internet
- Résolution d'écran
 - 800x600 minimum
 - 1280x1024 conseillé
- Pour le repérage hors-ligne
 - Tableur (Excel, OpenOffice, ...)
 - Base de données (Access, MySQL, ...)

Plan de l'application



Se connecter



Menu principal

Menu - Microsoft Internet Explorer

Fichier Edition Affichage Favoris Outils ?

Précédente Recherche Favoris OK Liens

Adresse <http://ostmail.obs-ost.fr:7778/pls/htmldb/f?p=108:1:6766902027482548750>

LILLE1 : [Déconnexion](#)

Menu

- Sélectionner** Sélectionner un ensemble d'adresses selon plusieurs critères
- Importer** Importer les adresses téléchargées précédemment
- Statistiques** Statistiques sur l'ensemble des adresses
- Rechercher** Rechercher les informations correspondant à une adresse en fonction de sa clé OST

Terminé Internet

Menu principal

Menu

Sélectionner

Sélectionner un ensemble d'adresses selon plusieurs critères

Importer

Importer les adresses téléchargées précédemment

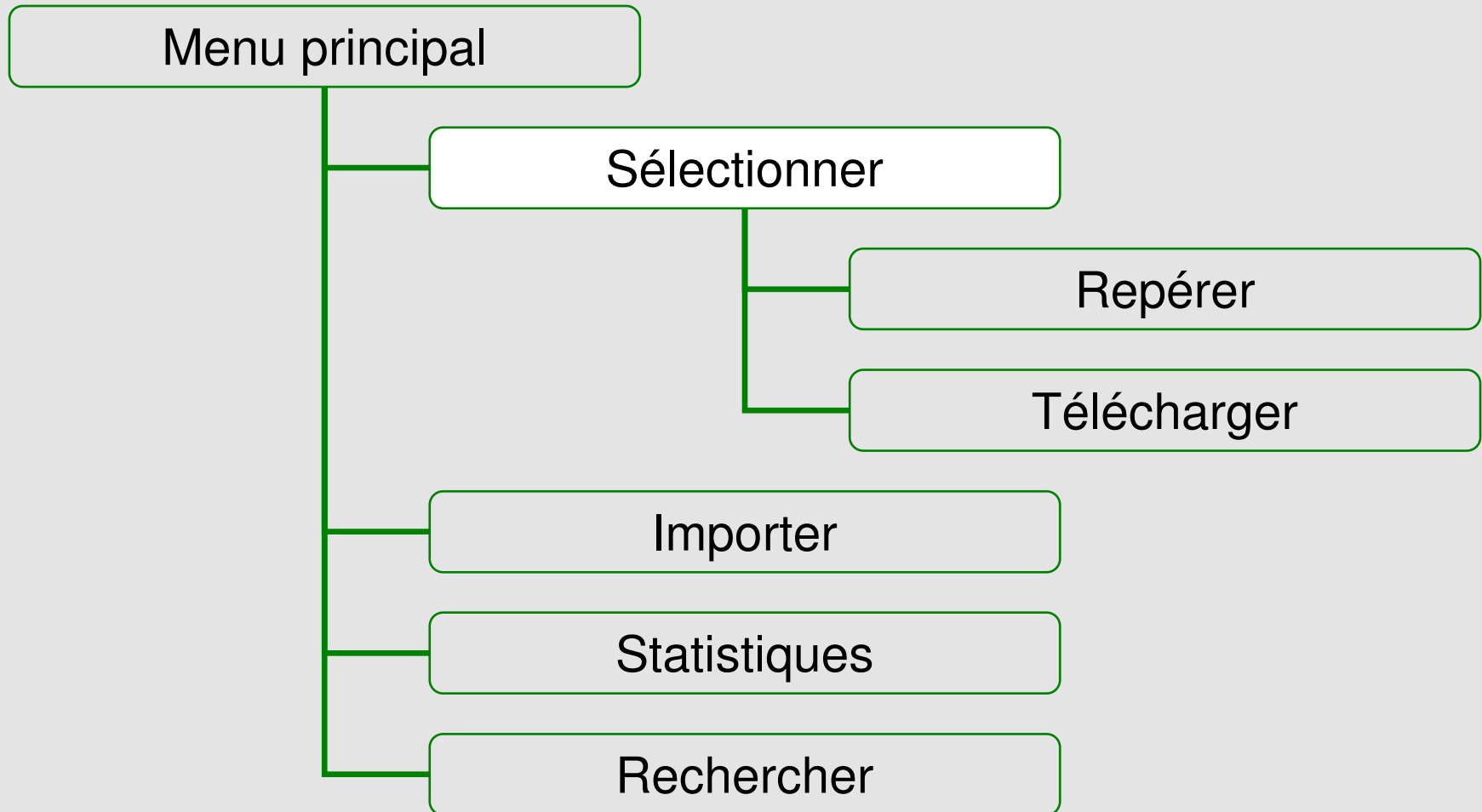
Statistiques

Statistiques sur l'ensemble des adresses

Rechercher

Rechercher les informations correspondant à une adresse en fonction de sa clé OST

Plan de l'application



Sélectionner

Critères

Numéro du département (sur 2 chiffres)

Ville (dans le département) -

Année de publication -

Mot clé contenu dans intitulé du laboratoire

Adresses à visualiser -

Sciences Dures (D) ou Sciences Humaines et Sociales (SHS) -

Valider les critères

Nombre de lignes sélectionnées

Action

Repérer Repérer en ligne parmi ces adresses

Télécharger Télécharger cet ensemble d'adresses

Retour

Aide

Sélectionner

Critères

1 - Choisir le département → Numéro du département (sur 2 chiffres)

→ Ville (dans le département)

→ Année de publication

→ Mot clé contenu dans intitulé du laboratoire

→ Adresses à visualiser

→ Sciences Dures (D) ou Sciences Humaines et Sociales (SHS)

2 - Cliquer sur valider →

→ Nombre de lignes sélectionnées

Action

3 - Obtenir le nombre de lignes →

Repérer en ligne parmi ces adresses

Télécharger cet ensemble d'adresses

4 - Choisir une action

Sélectionner

Critères

Numéro du département (sur 2 chiffres)

Ville (dans le département)

Année de publication

Mot clé contenu dans intitulé du laboratoire

Adresses à visualiser

Sciences Dures (D) ou Sciences Humaines et Sociales (SHS)

Nombre de lignes sélectionnées

Action

Repérer en ligne parmi ces adresses

Télécharger cet ensemble d'adresses

3 - Obtenir « trop » de lignes

Sélectionner

Critères

Numéro du département (sur 2 chiffres)

Ville (dans le département)

Année de publication

Mot clé contenu dans intitulé du laboratoire

Adresses à visualiser

Sciences Dures (D) ou Sciences Humaines et Sociales (SHS)

Nombre de lignes sélectionnées

Action

Repérer en ligne parmi ces adresses

Télécharger cet ensemble d'adresses

Lamme
Le Mont Houy
Le Mt Houy
Lesquin
Lezenne
Lezennes
Lille
Lille Hellemmes
Lomme Les Lille
Loon Plage
Loos
Lys Les Lannoy
Lys Lez Lannoy
Marcq En Baroeul
Marcq en Baroeul
Mauberge
Maubeuge
Mouvaux
Petite Foret
Ronchin

Sélectionner

Critères

Numéro du département (sur 2 chiffres)

Ville (dans le département)

Année de publication

Mot clé contenu dans intitulé du laboratoire

Adresses à visualiser

Sciences Dures (D) ou Sciences Humaines et Sociales (SHS)
-
Non repérées
Repérées OUI, m'appartient
Repérées NON, ne m'appartient pas

Nombre de lignes sélectionnées

Action

Repérer en ligne parmi ces adresses

Télécharger cet ensemble d'adresses

Sélectionner

Critères

Numéro du département (sur 2 chiffres)

Ville (dans le département)

Année de publication

Mot clé contenu dans intitulé du laboratoire

Adresses à visualiser

Sciences Dures (D) ou Sciences Humaines et Sociales (SHS)

Valider les critères

Nombre de lignes sélectionnées

Action

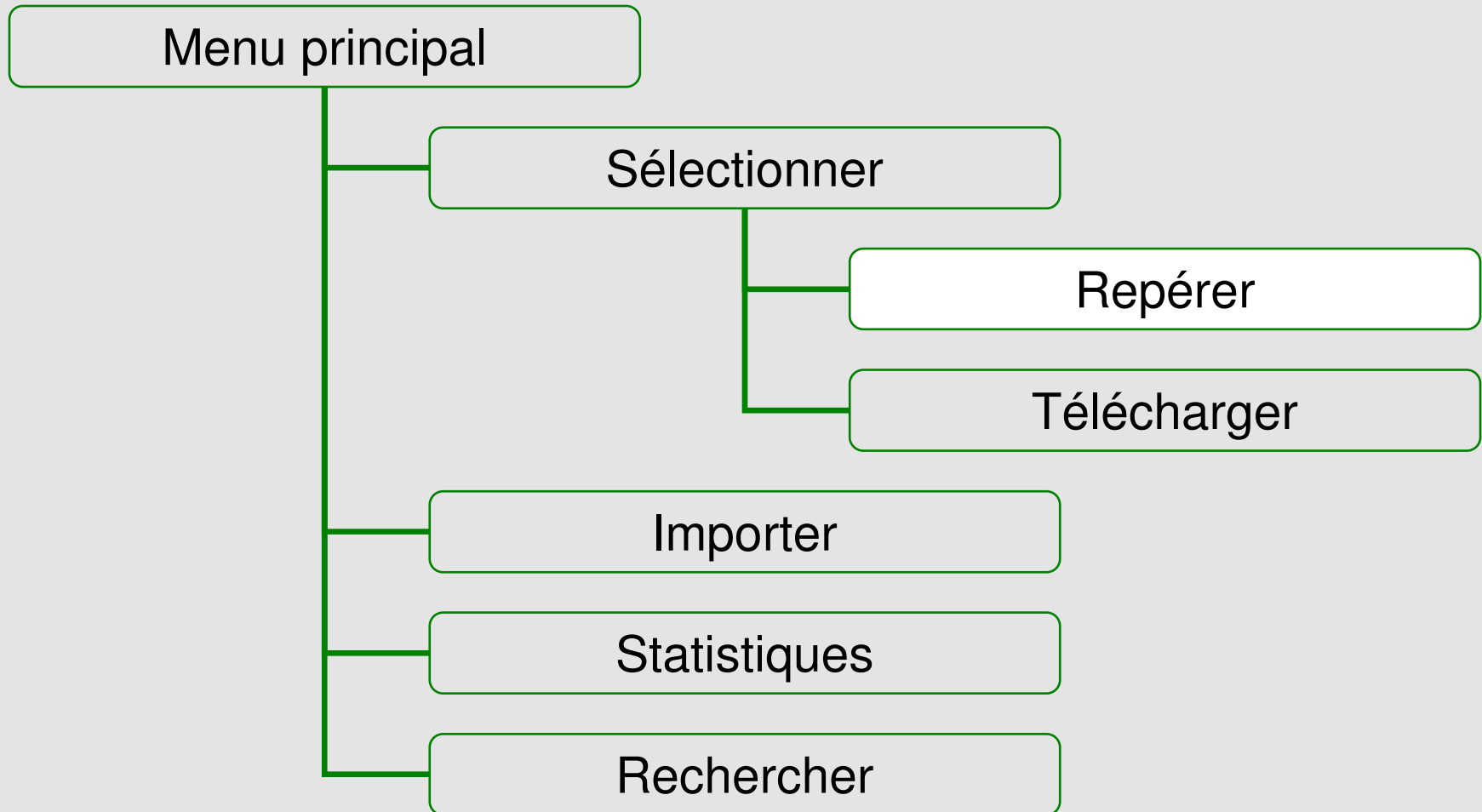
Repérer Repérer en ligne parmi ces adresses

Télécharger Télécharger cet ensemble d'adresses

Retour




Aide

Plan de l'application



Repérer les adresses

Tableau d'adresses à repérer

	Adresse ▲	Rue	Cp	Ville	D / SHS	Renommage	Intra Inst 1	Intra Inst 2	Commentaire
	ADIRS, Lille 59, France	-	59	Lille	D&SHS	Oui ▼	ADIRS		
	ADIRS, Lille 59, France	-	59	Lille	D&SHS	Oui ▼	ADIRS		
	Biochim Lab, Lille, France	-	-	Lille	D	- ▼			à vérifier
	Biol Inst Lille, CNRS, UMR 8525, F-59021 Lille, France	-	59021	Lille	D	- ▼			
	Biolille, F-59016 Lille, France	-	59016	Lille	D	- ▼			
	Calmette Univ Hosp, Dept Epidemiol & Publ Hlth, Lille, France	-	-	Lille	D&SHS	- ▼			
	Calmette Univ Hosp, Lille, France	-	-	Lille	D	- ▼			

1 2 3 4 5 6 7 8 9 10 Jeu suivant ▶

Annuler

Soumettre

Retour

1 2 3 4 5 6 7 8 9 10 Jeu suivant ▶

Annuler

Soumettre

Rechercher des informations complémentaires

Détail adresse

CLEOST	Org	Sous-org1	Sous-org2	Sous-org3	Rue	Cp	Ville	Pays
43574	Biochim Lab	-	-	-	-	-	Lille	France

Détail article

Titre de l'article	Année Publication	Titre Journal	D / SHS
Total soluble HLA class I and soluble HLA-G in multiple myeloma	2005	Clin. Cancer Res.	D








Détail auteurs

Nom Auteur
Leleu, X
Le Friec, G
Facon, T

[Retour](#)

Repérer les adresses

Tableau d'adresses à repérer

	Adresse ▲	Rue	Cp	Ville	D / SHS	Reperage	Intra Inst 1	Intra Inst 2	Commentaire
	ADIRS, Lille 59, France	-	59	Lille	D&SHS	Oui ▼	ADIRS		
	ADIRS, Lille 59, France	-	59	Lille	D&SHS	Oui ▼	ADIRS		
	Biochim Lab, Lille, France	-	-	Lille	D	- ▼			à vérifier
	Biol Inst Lille, CNRS, UMR 8525, F-59021 Lille, France	-	59021	Lille	D	- ▼			
	Biolille, F-59016 Lille, France	-	59016	Lille	D	- ▼			
	Calmette Univ Hosp, Dept Epidemiol & Publ Hlth, Lille, France	-	-	Lille	D&SHS	- ▼			
	Calmette Univ Hosp, Lille, France	-	-	Lille	D	- ▼			

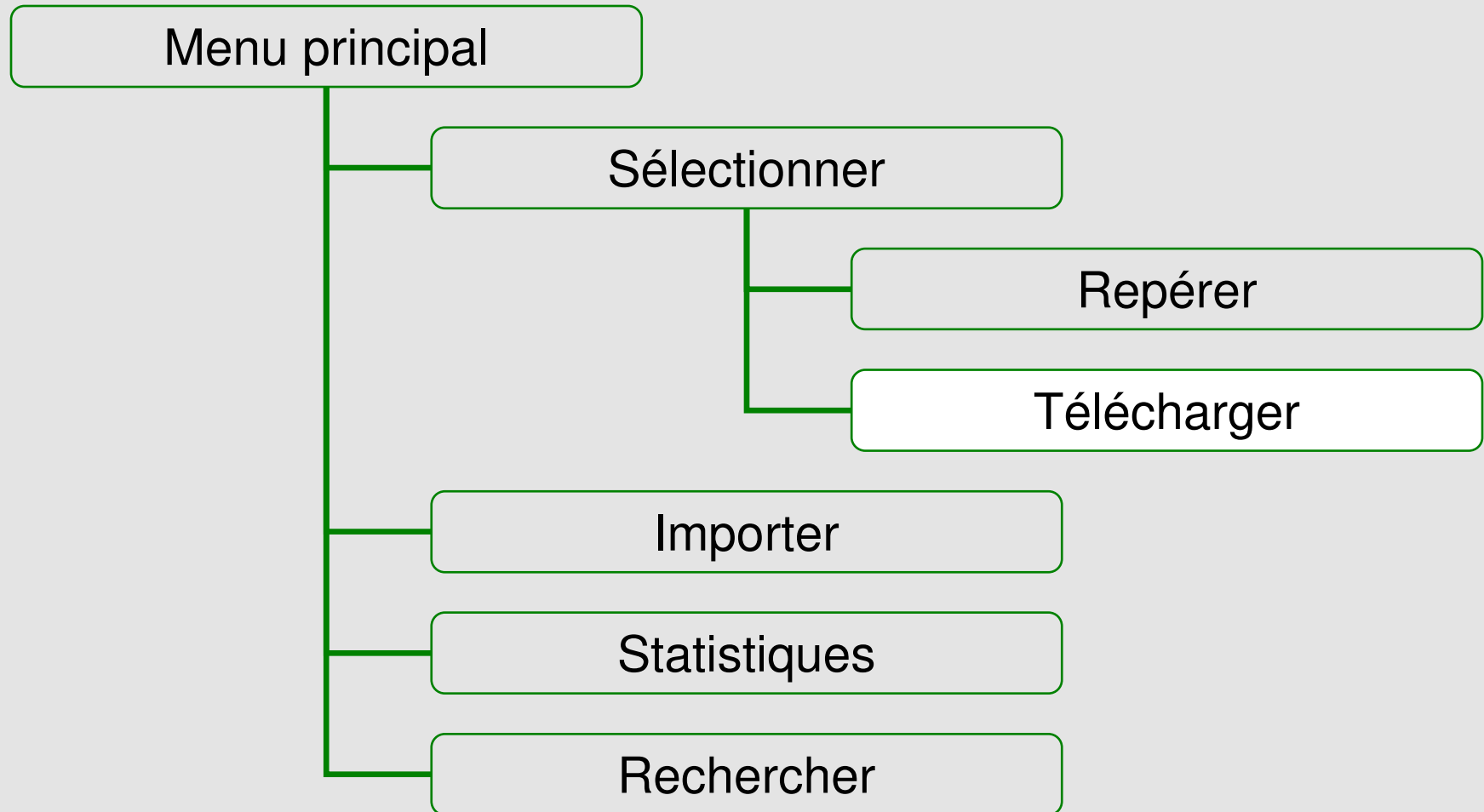
1 2 3 4 5 6 7 8 9 10 Jeu suivant ▶

Annuler

Soumettre

Retour

Plan de l'application



Télécharger un fichier

Données à télécharger

Cleost	Adresse	Rue	Cp	Ville	Pays	Annee	D / SHS	Reperage	Intra Inst 1	Intra Inst 2	Commentaire
13559	Lille Univ Hosp, Vis Funct Explorat Dept, Lille, France	-	-	Lille	France	2005	D	-	-	-	-
13588	INSERM, Unite 524, F-59045 Lille, France	-	59045	Lille	France	2005	D	-	-	-	-
13589	CHRU, Lab Hematol A, Lille, France	-	-	Lille	France	2005	D	-	-	-	-
13590	CHRU, Serv Malad Sang, Lille, France	-	-	Lille	France	2005	D	-	-	-	-
13591	CHRU, Lab Cytogenet, Lille, France	-	-	Lille	France	2005	D	-	-	-	-

[Télécharger](#)

[1](#) [2](#) [3](#) [4](#) [5](#) [6](#) [7](#) [8](#) [9](#) **10** [Jeu suivant](#) ▶

Vous pouvez vérifier que les données vous conviennent, puis les télécharger en cliquant sur le lien "Télécharger" en bas à gauche du tableau des données.

[Retour](#)

Télécharger un fichier

Données à télécharger

Clefs	D / SHS	Reperage	Intra Inst 1	Intra Inst 2	Commentaire
13559	D	-	-	-	-
13588	D	-	-	-	-
13589	D	-	-	-	-
13590	D	-	-	-	-
13591	D	-	-	-	-

[Télécharger](#)

1 2 3 4 5 6 7 8 9 10 [Jeu suivant](#)


Attention, vous avez plus de 65 535 lignes !
Pour traiter ce fichier, un tableau classique type Excel ou OpenOffice ne sera pas suffisant.

Vous pouvez vérifier que les données vous conviennent, puis les télécharger en cliquant sur le lien "Télécharger" en bas à gauche du tableau des données.

[Retour](#)

Ouverture de OST.csv

Vous avez choisi d'ouvrir

 **OST.csv**

qui est un fichier de type : Microsoft Excel Comma Separated Values File
à partir de : http://ostmail.obs-ost.fr:7778

Que doit faire Firefox avec ce fichier ?

Ouvrir avec Microsoft Excel (défaut)

Enregistrer sur le disque

Toujours effectuer cette action pour ce type de fichier.

Travailler avec un tableur

The screenshot shows a Microsoft Excel window titled "Microsoft Excel - OST_Lille.csv". The menu bar includes "Fichier", "Edition", "Affichage", "Insertion", "Format", "Outils", "Données", and "Fenêtre". The toolbar shows various icons for file operations and formatting. The spreadsheet displays columns D through L with headers: "D", "E", "F", "G", "H", "I", "J", "K", "L". The data rows contain information such as "Reperage", "Intra Inst 1", "Intra Inst 2", and "Commentaire". A red box highlights the "Reperage" column, which contains values "O", "O", and "N".

Callouts provide the following information:

- Repérage : O ou N
- Intra Inst 1 : 10 car max
- Intra Inst 2 : 10 car max
- Commentaire : 100 car max

A dialog box titled "Microsoft Excel" is displayed at the bottom, asking: "OST_Lille.csv peut contenir des informations non compatibles avec CSV (séparateur: point-virgule). Voulez-vous conserver le format du classeur ?". The dialog includes an information icon and three buttons: "Oui", "Non", and "Aide".

Options in the dialog:

- Cliquez sur Oui pour conserver le format. Les fonctionnalités non compatibles seront perdues.
- Cliquez sur Non pour conserver ces caractéristiques. Enregistrez ensuite une copie de votre document dans le format de fichier Excel le plus récent.
- Cliquez sur Aide pour vérifier les pertes possibles.

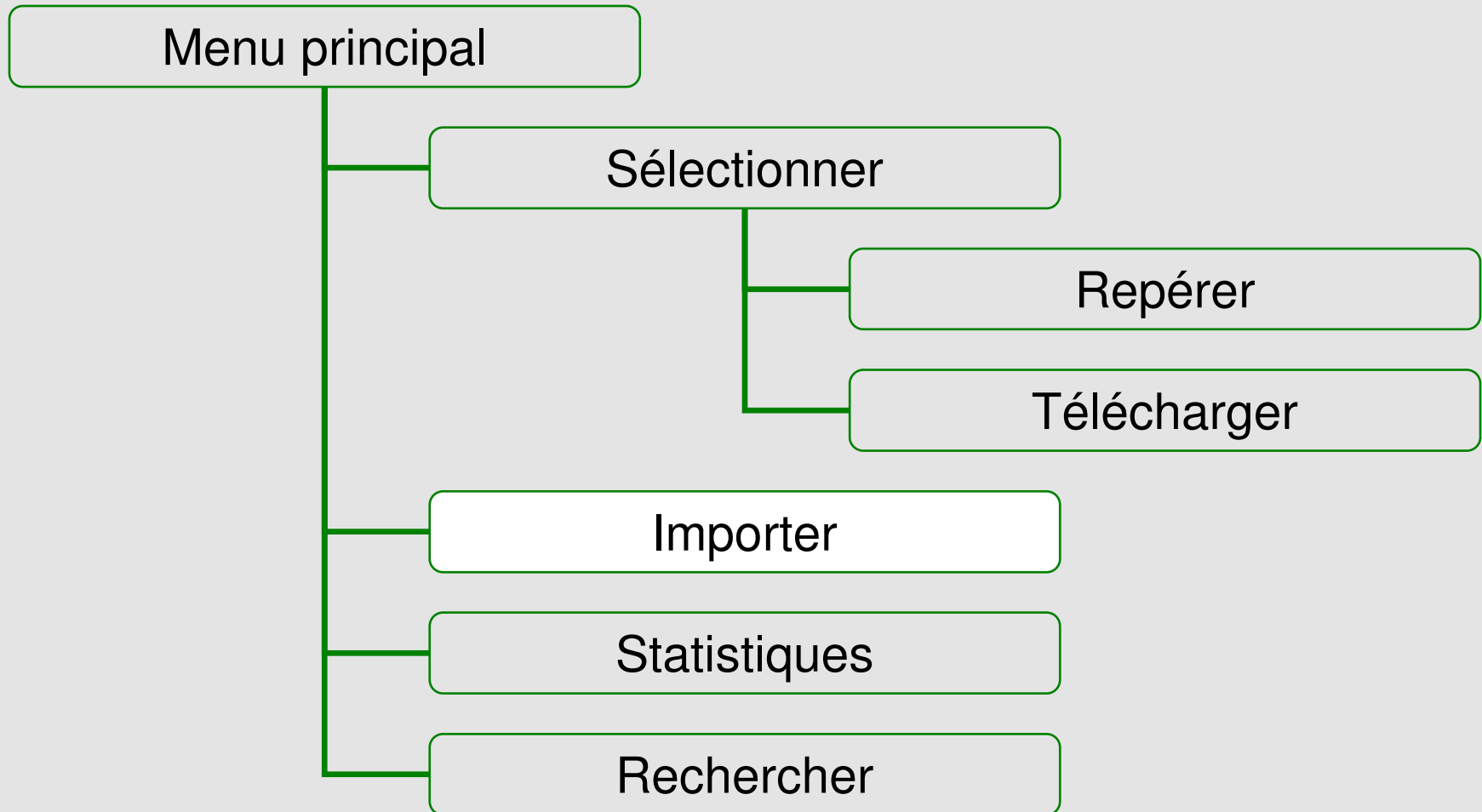
Ce que vous ne devez pas faire

- Ajouter ou supprimer une colonne
- Modifier le contenu des colonnes sauf celles concernant les repérages.
- Mettre plus de 10 caractères dans rubriques « intra-institutionnel 1 et 2 »
- Doubler des lignes

Ce que vous pouvez faire

- Masquer une colonne
- Enrichir les colonnes de repérages.
- Modifier le contenu des colonnes sauf celles concernant les repérages.

Plan de l'application



Importer

Les fichiers importés doivent être au format CSV (comma separated values)

```
Cleost;Adresse;Rue;Cp;Ville;Pays;Annee;D / ·SHS;Reperage;Intra ·Inst · 1; Intra ·Inst · 2; Commentaire¶
32;CHRU, ·Serv ·Pneumol, ·Hop ·Calmette, ·F-59037 ·Lille, ·France;;59037;Lille;France;2005;D;O;CHR;;¶
33;Univ ·Hosp, ·Lung ·Dept, ·Lille, ·France;;;Lille;France;2005;D;O;HOSP;;¶
34;Inst ·Pasteur, ·INSERM, ·U416, ·Lille, ·France;;;Lille;France;2005;D;N;;;¶
48;Inst ·Pasteur, ·F-59019 ·Lille, ·France;;59019;Lille;France;2004;D;-;;;¶
130;CHU ·Lille, ·Hop ·Claude ·Huriez, ·F-59037 ·Lille, ·France;;59037;Lille;France;2005;D;-;;;¶
166;Hosp ·C ·Huriez, ·Dept ·Gen ·Surg, ·F-59037 ·Lille, ·France;;59037;Lille;France;2004;D;-;;;¶
236;CHU ·Lille, ·Hop ·Jeanne ·Flandre, ·F-59037 ·Lille, ·France;;59037;Lille;France;2004;D;-;;;¶
244;Univ ·Catholique ·Hop ·St ·Vincent ·de ·Paul ·F-59020 ·Lille ·France;;59020 ·Lille ·France ·2004 ·D ·- ·· ·;¶
```

Importer

Remonter

Nom Fichier

Parcourir...

Remonter

Remontée précédentes

Nom	Date	Nb Lignes	Nb Erreurs
OST_26janv.csv	26/01/07 - 09:22	20619	0
OST(4).csv	26/01/07 - 09:19	20620	2
OST_double.csv	26/01/07 - 09:13	20620	2
OST_Essey.csv	25/01/07 - 09:14	2	0
OST_double.csv	24/01/07 - 10:41	1877	2
OST lille 24janvier.csv	24/01/07 - 10:34	1876	0

1 2

Retour

Importer

remontée du fichier traitée

Résumé de la remontée

ID	154
Nom Fichier	OST.csv
Date	26/01/07
Nb Lignes	13226
Nb Erreurs	4

Liste des erreurs

Err Linenumber	Err Msg
3	CleOst=34 : données sur la ligne non conforme
6	CleOst=166 : Valeur du repérage non conforme
8	CleOst=236 : données sur la ligne non conforme
9	CleOst=244 : Champ "Intra_Inst_1" trop long

[Télécharger la liste des erreurs](#)

1

Vos données n'ont pas été importées dans la base.

[Retour](#)

Importer

remontée du fichier traitée

Résumé de la remontée

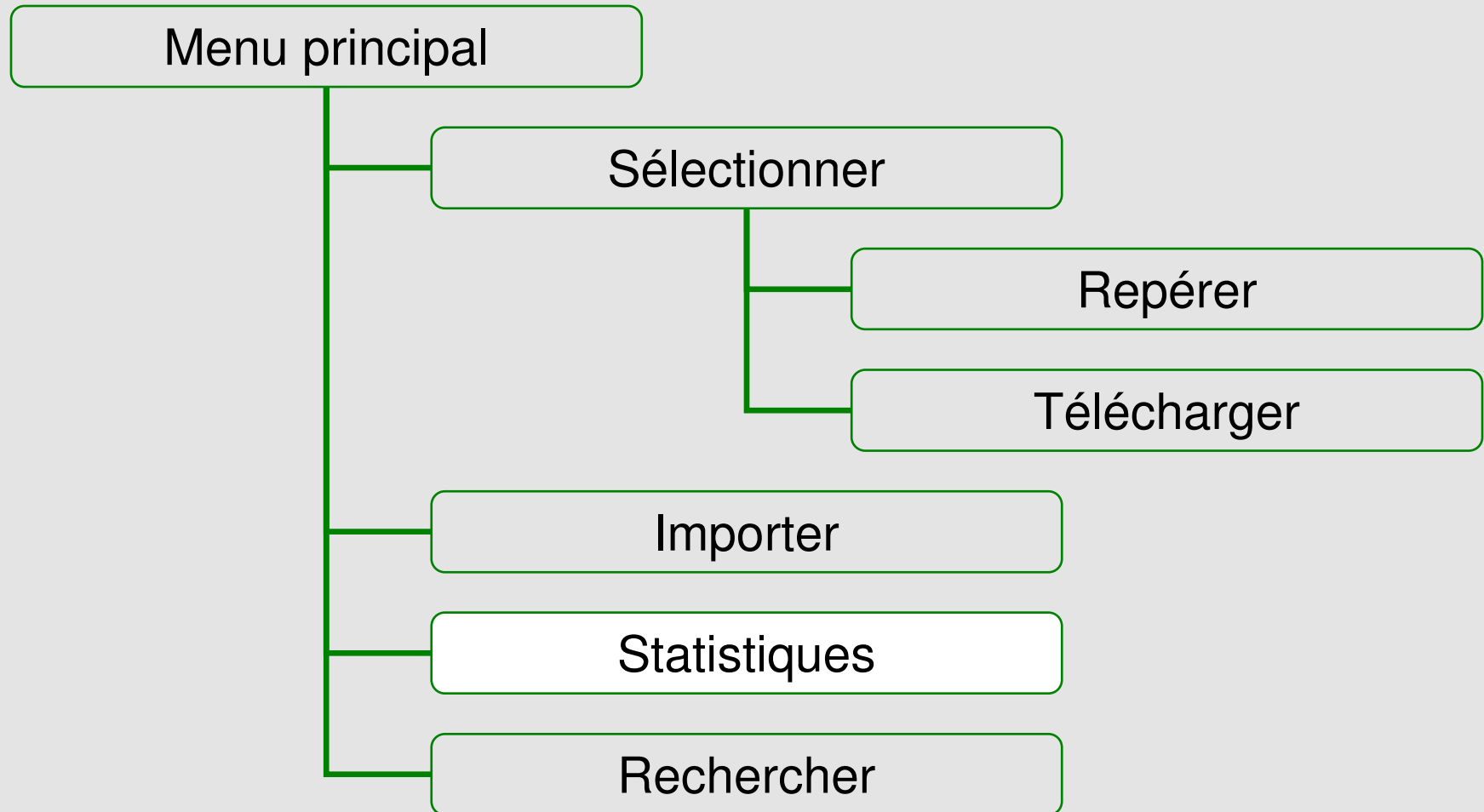
ID	147
Nom Fichier	OBT_001a_24janvier.csv
Date	24/01/07
Nb Lignes	1078
Nb Erreurs	0

Liste des erreurs

Aucune erreur n'a été détectée.
Vos données ont été importées dans la base.

[Retour](#)

Plan de l'application



Tableaux des statistiques

Repérage institutionnel

	2002	2003	2004	2005	Total
Total	35	10	28	3	76

Repérage intra institutionnel 1

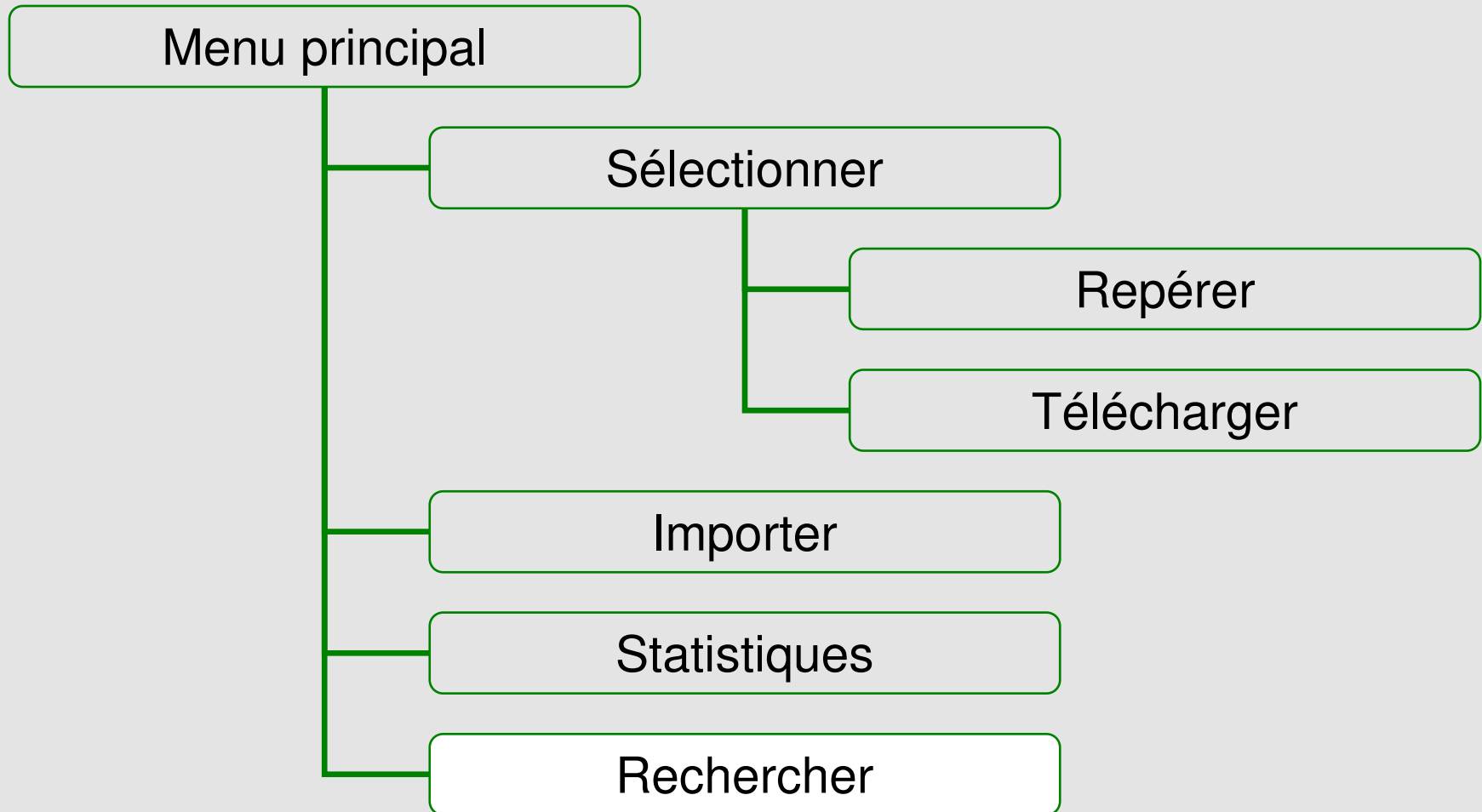
code Intra Institutionnel	2002	2003	2004	2005	Total
astro	1	-	-	-	1
CHR	-	-	-	1	1
HOSP	-	-	-	1	1
jj	-	1	-	-	1
kk	-	2	-	-	2
l	-	1	-	-	1
lll	-	1	-	-	1
oo	-	1	-	-	1
pharma	7	-	-	-	7
total de l'état:	8	6	0	2	16

Repérage intra institutionnel 2

Rep Intra Inst2	2002	2003	2004	2005	Total
a	1	-	-	-	1
gg	-	2	-	-	2
jj	-	1	-	-	1
l	-	2	-	-	2
ll	-	2	-	-	2
m	-	1	-	-	1
oo	-	1	-	-	1
tralala	-	1	-	-	1
total de l'état:	1	10	0	0	11

[Retour](#)

Plan de l'application



Rechercher

Recherche

Clé OST à rechercher

[Lancer recherche](#)

Détail adresse

aucune donnée n'a été trouvée

Détail article

aucune donnée n'a été trouvée

Détail auteurs

Aucune donnée n'a été trouvée.

[Retour](#)

Rechercher

Recherche

Clé OST à rechercher

Lancer recherche

Détail adresse

CLEOST	Org	Sous-org1	Sous-org2	Sous-org3	Rue	Cp	Ville	Pays
254	Ctr Hosp	-	-	-	-	02100	St Quentin en Yvelines	France

Détail article

Titre de l'article	Année Publication	Titre Journal	D / SHS
Are IgE-independent food hypersensitivity in children related?	2004	Arch. Pediatr.	D

Détail auteurs

Nom Auteur
Aboudiab, T
Chouraki, JP
Leke, L

Retour

Questions-réponses