

PROJET IPERU 2011-2012

Programme de travail

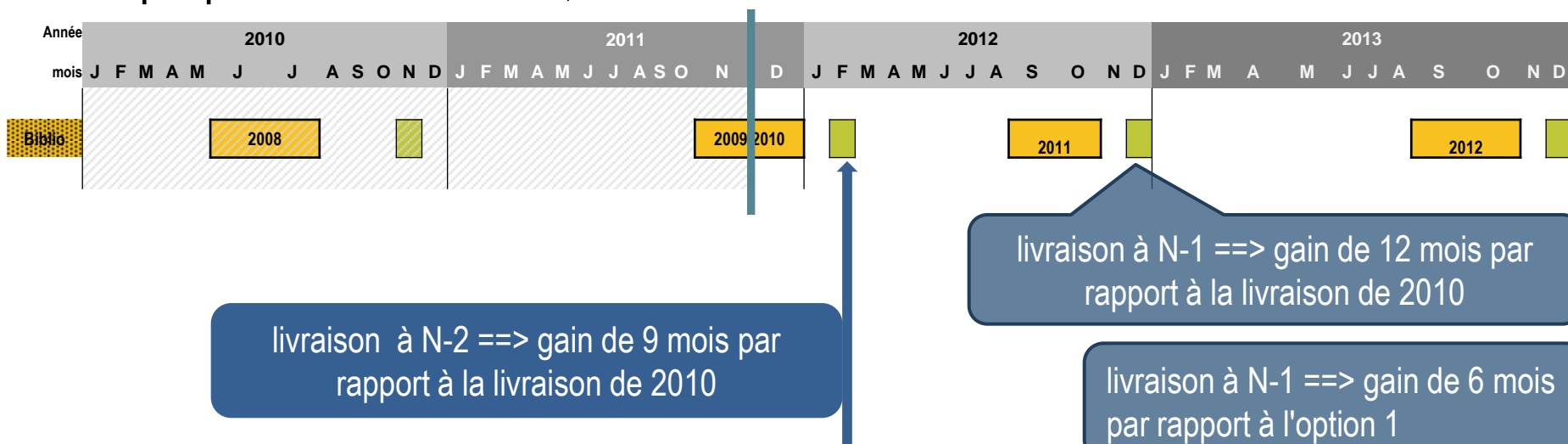
Françoise ROJOUAN
Responsable du projet IPERU à l'OST

PROJET IPERU 2011-2012 Programme de travail

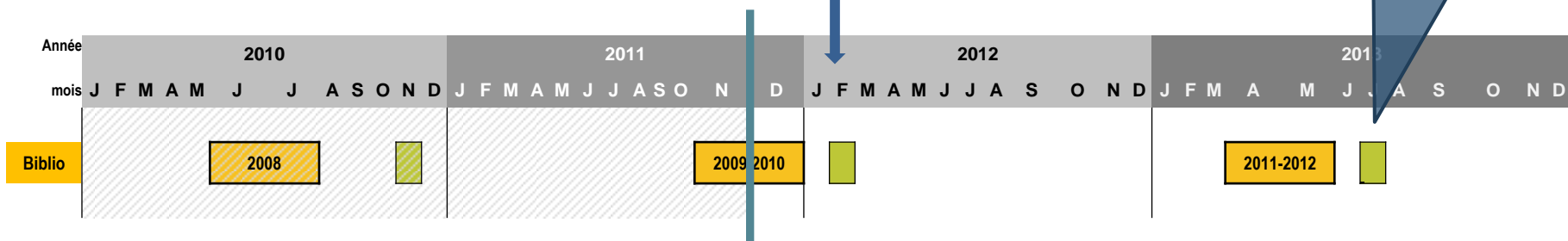
- ▶ **Modification du calendrier annuel IPERU**
 - des chiffres récents et plus proches de l'actualité
- ▶ **Évolution du contenu des rapports**
 - des nouveaux indicateurs
 - un positionnement / à d'autres établissements
- ▶ **Les groupes de travail**
 - un positionnement / à d'autres établissements
 - des besoins de données sur la production en SHS
- ▶ **Perspectives**
 - de l'accompagnement et de la formation

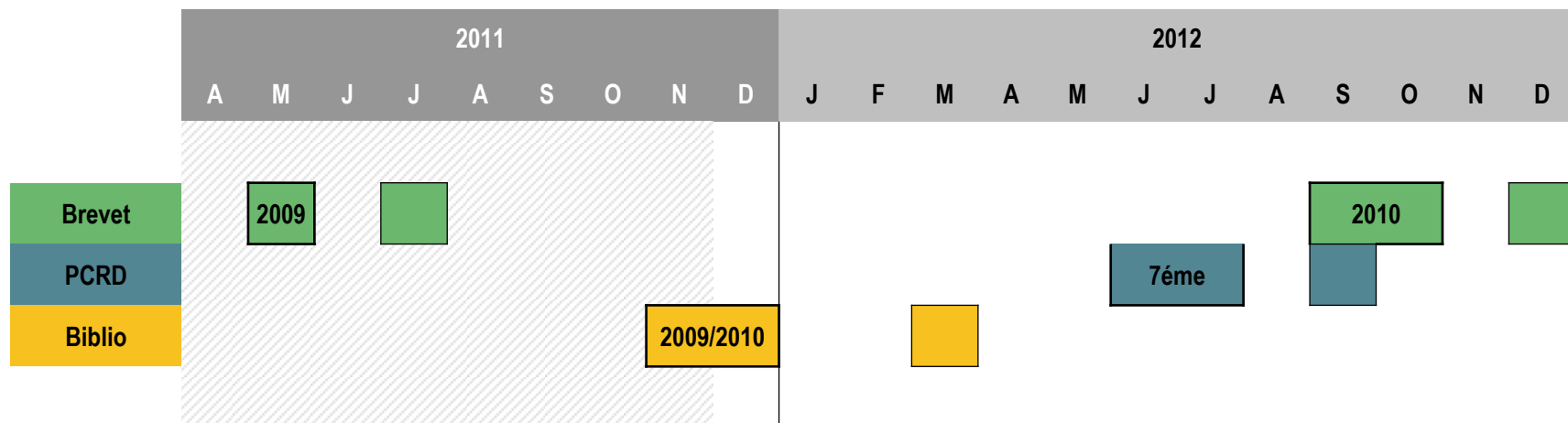
→ RAPPEL : LES DEMANDES DES
ÉTABLISSEMENTS (enquête menée en 2010)

- 1^{ère} proposition nov. 2010, établissements avertis le 3/12/10 et 24/3/11



- 2^{ème} proposition juin 2011 – modification aussi pour l'année 2013





► **PÉRIODE DE REPÉRAGE :**

- juin/ juillet : PCRD
- septembre /octobre : Brevets

► **LIVRAISON :**

- mars : rapport publications
- septembre : rapport PCRD
- décembre : rapport Brevets

Évolution du
contenu des
rapports
« brevets »

- ▶ **Nouveautés du rapport 2011 – juillet**
 - Périmètre « élargi » : ajout par les établissements de brevets supplémentaires à ceux pré-repérés par l'OST sur le nom du déposant (copropriété, inventeur chercheur de l'établissement...)
 - tous les indicateurs présentés pour les cinq grands domaines technologiques et non plus tous domaines confondus comme en 2009
 - brevets des offices français et européen proposés en date de dépôt (en plus de la date de publication de la demande)
 - part des brevets en collaborations internationales
 - données sur les brevets délivrés de l'Office américain des brevets
- ▶ 80 % des établissements se sont connectés pour valider ou compléter le repérage des brevets
- ▶ 17 % des établissements connectés ont donné leur avis sur ces nouveautés – enquête par mail

- ▶ **Proposition pour le rapport 2012**
 - des indicateurs sur l'actualisation de la base Patstat d'avril 2012
 - des indicateurs sur un périmètre d'inventeurs, si développements positifs

- ▶ Dernière production sur l'actualisation de la base e-corda d'octobre 2010 (introduction d'un périmètre élargi)
- ▶ Prochaine production sur l'actualisation de la base e-corda d'avril 2012
- ▶ Exploration de la partie « Offres » de la base en plus de la partie « projets »
- ▶ Exemple d'indicateurs en exploration :
 - taux de réussite à la soumission de projets
 - nombre de compétiteurs sur les projets soumis ou acceptés
 - les collaborations internationales sur les offres et sur les projets et avec quels pays
 - répartition des projets non seulement par thématique mais par type d'« Instrument » du 7^{ème} PCRD – recherche, soutien, projet collaboratif, réseau d'excellence...

Évolution du
contenu des
rapports
« publications »

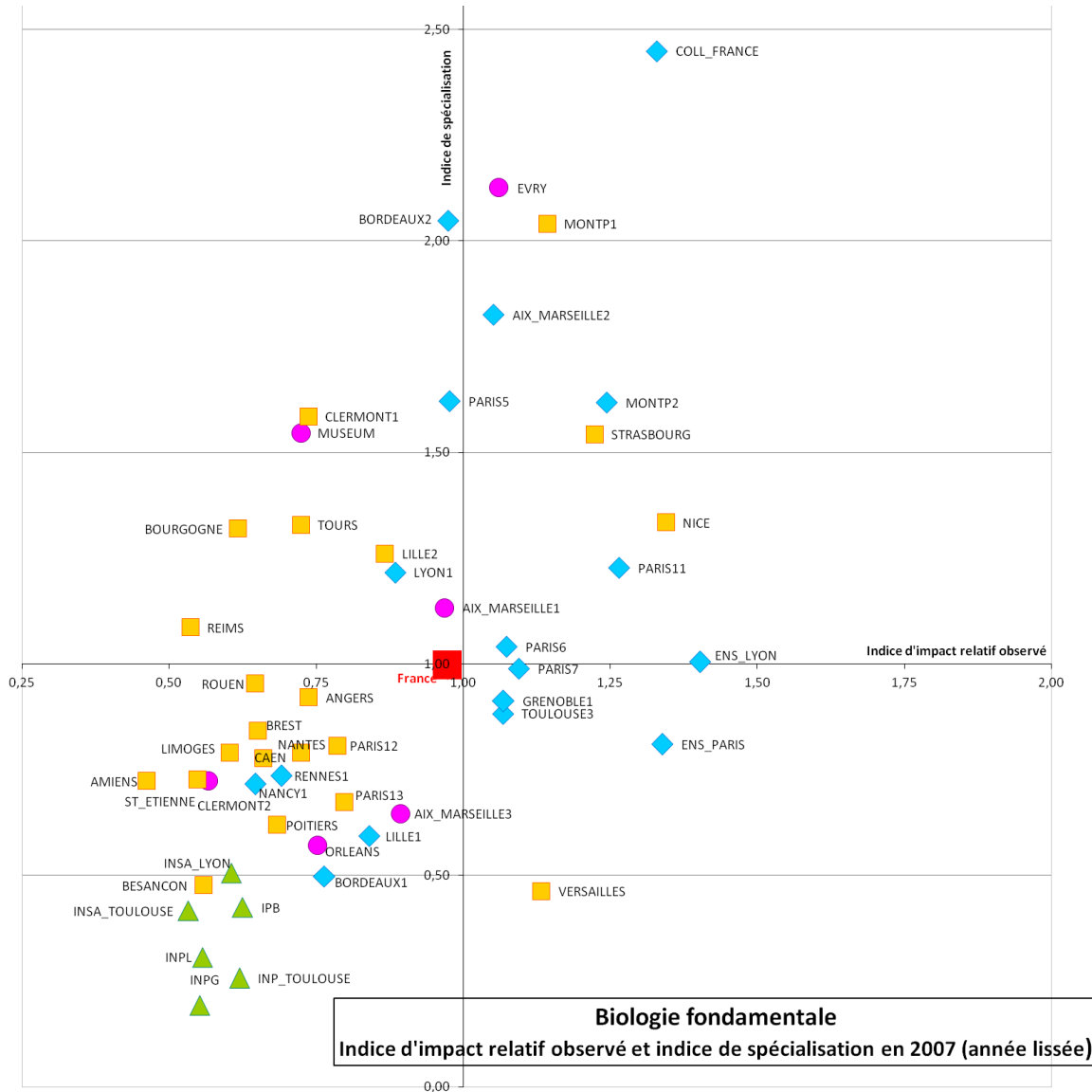
► Nouveautés du rapport 2012 (variables selon les groupes d'établissements en termes de volume de publications)

- une nouvelle présentation qui privilégie l'aspect graphique
- un périmètre qui inclut les sciences humaines et sociales et pas seulement les sciences de la matière et de la vie
- un zoom sur les « spécialités » les plus visibles de l'établissement
- des indicateurs de positionnement de l'établissement par groupe et par discipline
- des éléments descriptifs pour la France et des repères bibliométriques par discipline

► Des nouveaux indicateurs

- part régionale (implantation principale) des publications de l'établissement par discipline
- part des publications en copublication avec d'autres régions que la région d'implantation principale
- les publications de l'établissement dans le top1,5 , 10% des publications les plus citées au monde
- ratio de citations relatif à 2 ans qui exprime le fait que l'établissement est plus ou moins cité que les journaux dans lesquels il publie

► Positionnement des établissements par discipline (indice de spécialisation et indice d'impact relatif espéré à 2 ans)



PROJET IPERU 2011-2012 Programme de travail

Évolution du contenu des rapports « publications »

- ▶ Le groupe de travail « production technologique et valorisation de la recherche »
 - dernière réunion du groupe plénier : juillet 2010
 - dernière réunion du pilote « indicateur d'inventivité » : novembre 2011
 - prochaine réunion du groupe plénier, selon résultat de l'exploration sur ce nouvel indicateur

- ▶ Nouveau groupe de travail sur les typologies d'établissement à mettre en place (cf. présentation de Valérie Mérindol) :
 - lancement au début de l'année 2012
 -

► Le groupe de travail « données sur la production en SHS »

→ 7 (+1) établissements pilotes

→ de mai à décembre 2010 :

- travail sur une maquette commune de recueil de données et sur la mise en place de « nomenclatures » partagées
- démarrage du recueil de données

→ Depuis janvier 2011 :

- retour de fichiers pour trois établissements
- mise en « stand-by » jusqu'en octobre 2011

► Et maintenant :

- arrivée d'une chargée de mission dédiée à ce projet
- reprise de contact avec les établissements
- exploitation des premiers fichiers
- réunion du groupe pilote début 2012

PROJET IPERU 2011/2012

Programme de travail

- ▶ Hypothèse d'évolution du service à préciser (groupes d'utilisateurs et comité d'orientation)
 - sur des sujets déjà évoqués (valorisation, typologie, indicateur en SHS..)
 - sur de nouveaux enjeux - ex : simulation de différents périmètres pour permettre une réflexion stratégique, approche par site, analyse réseaux
- ▶ Accompagnement des établissements
 - ateliers de lecture des rapports
 - aide aux établissements pour l'utilisation du service (dans le cadre d'une réflexion de pilotage, de performance...)
- ▶ Développement d'une plate-forme à partir d'un système d'information décisionnel : GINKGO
 - en cours de développement à l'OST
 - réflexion avec des utilisateurs sur leurs besoins dans ce cadre – interface de restitution avec une présentation interactive et intuitive

OST

www.obs-ost.fr